Инструкция по установке

Артикул **32701**

Защищаемые агрегаты: Двигатель, Коробка переключения передач

Материал защиты: 5 мм, Алюминий

Марка	Модель	Объем	Год выпуска	Марка	Модель	Объем	Год выпуска
Volkswagen	Multivan T5	1.9, 2.0, 2.5	2003-2009	Volkswagen	Transporter/Caravelle T5	1.9, 2.0, 2.5	2003-2009
Volkswagen	Multivan T5	2.0	2009-2015	Volkswagen	Transporter/Caravelle T5	2.0	2009-2015
Volkswagen	Multivan T6	2.0	2015-2020	Volkswagen	Transporter/Caravelle T6	2.0	2015-2020

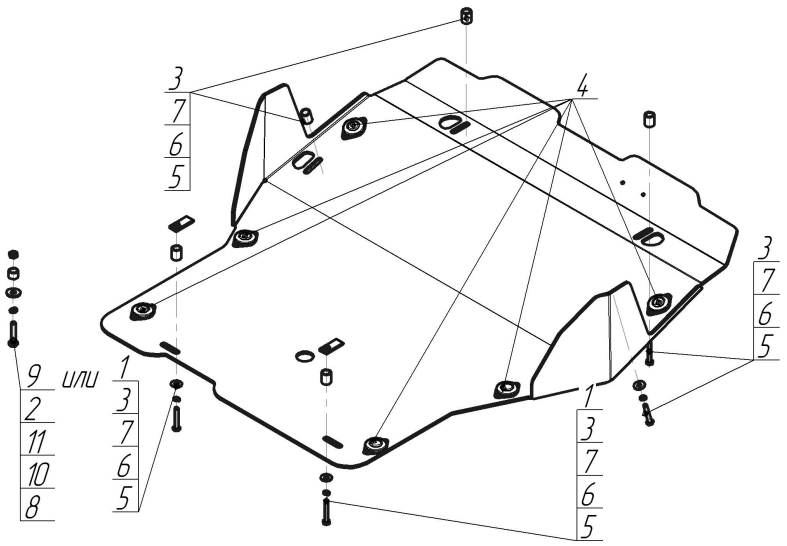

Комплект крепежа

1		КЛ 51х20 А40 М8	2 шт	7		Шайба кузов. DIN 9021 М 08 *200*	6 шт
2		Проставка 15	1 шт	8		Болт DIN 933 – 8.8 10х050	1 шт
3		Проставка 25	6 шт	9		Гайка DIN 934 М 10х1,25	1 шт
4		Демпфер	6 шт	10		Шайба Гровера DIN 127 B М10, средняя серия	1 шт
5		Болт DIN 933 – 8.8 08х050	6 шт	11		Шайба кузов. DIN 9021 М 10 *200*	1 шт
6		Шайба Гровера DIN B 127 М08, средняя серия	6 шт				

Автомобиль без защиты



Автомобиль с защитой



Порядок установки

1. Закрепить к подрамнику передние точки защиты с использованием Болтов М8х50, Проставок 25, Шайб и Гр. Шайб 8.
2. Закрепить к подрамнику средние точки защиты с использованием Болтов М8х50, Проставок 25, Шайб и Гр. Шайб 8.
3. Закрепить к подрамнику задние точки защиты с использованием Клипс КЛ 51х20 А40 М8, Болтов М8х50, Проставок 25, Шайб и Гр. Шайб 8 (возможно крепление левой точки Болтом М10х50, Проставкой 15,Гайкой 10, Шайбой и Гр. Шайбой 10).

Компания оставляет за собой право вносить изменения в конструкцию и комплектацию продукции.
Появились вопросы по установке? Заходите на сайт:motodor.pro или звоните! 8-800-333-01-47

Версия инструкции от 25.11.2020 13:11:27