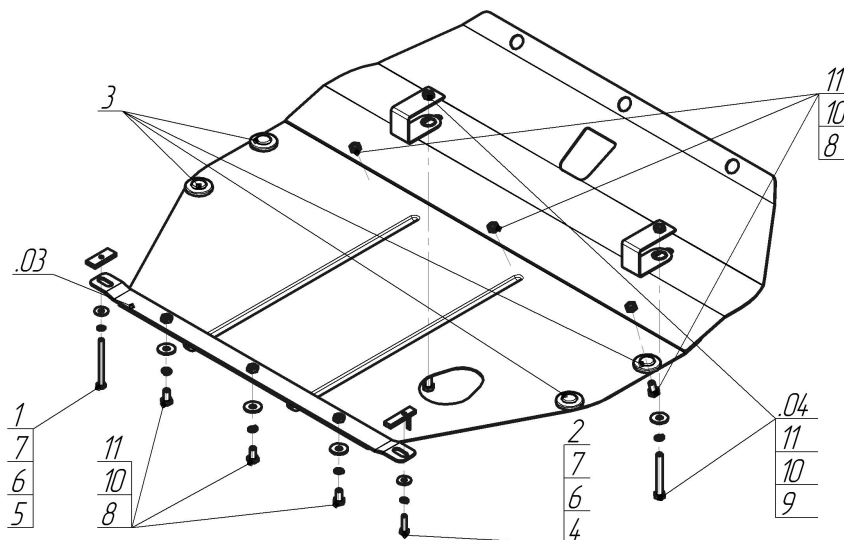


Защищаемые агрегаты: Двигатель, Коробка переключения передач

Материал защиты: 2 мм, Сталь




Марка	Модель	Объем	Год выпуска
Hyundai	Trajjet	2.0, 2.7	2000-2004




### Комплект крепежа

03		Балка		6		Шайба Гровера DIN 127 В М08, средняя серия	2 шт
04		Балка		7		Шайба кузов. DIN 9021 М 08	2 шт
1		ПР 50x20x6 М8	1 шт	8		Болт DIN 933 – 8.8 10x020	6 шт
2		ПУ 60x14x6 А20 В10 М8	1 шт	9		Болт DIN 933 – 8.8 10x080	2 шт
3		Демпфер	4 шт	10		Шайба Гровера DIN 127 В М10, средняя серия	8 шт
4		Болт DIN 933 – 8.8 08x030	1 шт	11		Шайба кузов. DIN 9021 М 10	8 шт
5		Болт DIN 933 – 8.8 08x090	1 шт				

## Автомобиль без защиты



## Автомобиль с защитой



## Порядок установки

1. Установить на продольную балку передней подвески левую точку крепления Балки при помощи ПР 50x20x6 М8, Болта М8х90, Шайбы 8 и Гровера 8.
2. Установить на продольную балку передней подвески правую точку крепления Балки при помощи ПУ 60x14x6 А20В10 М8, Болта М8х30, Шайбы 8 и Гровера 8.
3. Установить на поперечную балку под радиатором передние точки крепления Защиты при помощи Крючков, Болтов М10х80, Шайб 10 и Гроверов 10.
4. Установить на ранее установленную Балку задние точки крепления Защиты при помощи Болтов М10х20, Шайб 10 и Гроверов 10.

Компания оставляет за собой право вносить изменения в конструкцию и комплектацию продукции.  
Появились вопросы по установке? Заходите на сайт: [motodog.pro](http://motodog.pro) или звоните по номеру с сайта.